Hoe online inschrijven en betalen?

- Ga naar **Mijn profiel**
  Je vindt dit bovenaan je scherm in de linkerhoek.

- Het volgende venster verschijnt:

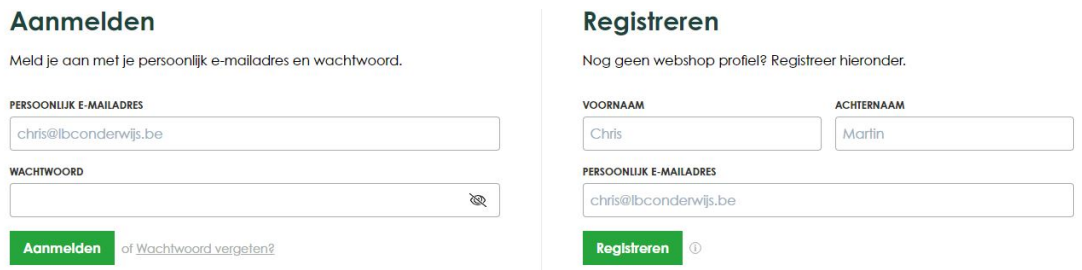

- Is dit je eerste keer?
  Registreer je en maak een webshop profiel aan.
  Vul je voornaam, Acternaam en persoonlijk mailadres in en druk vervolgens op de knop **Registreren**.
- **Heb je al een eerdere aankoop gedaan?**
  Vul je persoonlijk e-mailadres in en wachtwoord in bij **Aanmelden**.

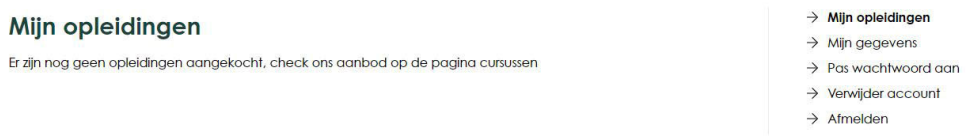

- Je kan een opleiding toevoegen aan je winkelmandje door de gewenste opleiding te kiezen bij **Aanbod** bovenaan op de opleidingspagina.
  Klik op de groene knop **Inschrijven** en de opleiding wordt toegevoegd aan je winkelmandje.

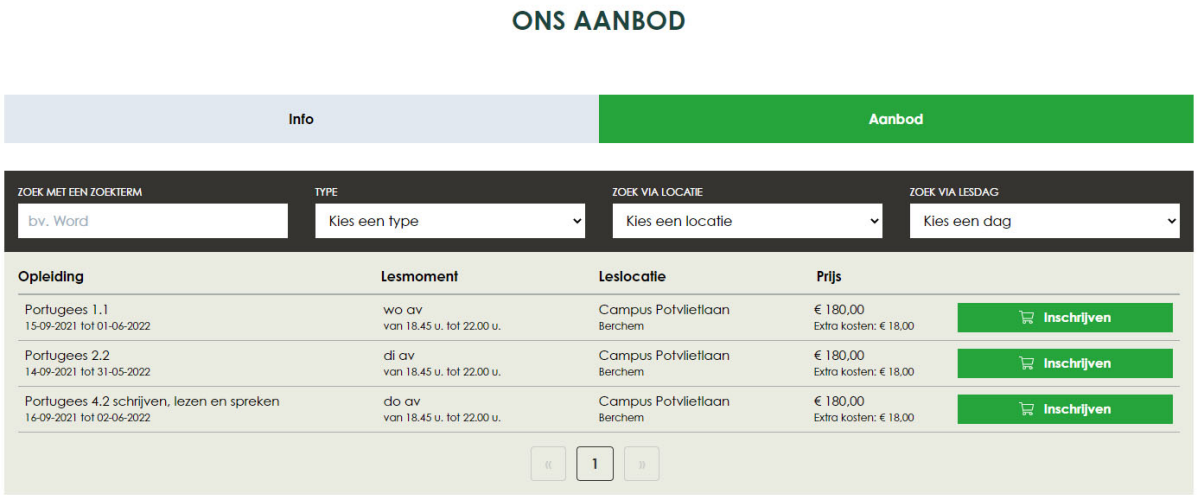

Als je ingelogd bent op je profiel en je ziet dat **Mijn opleidingen** toch leeg is, dan kan je ook nu nog je opleiding toevoegen. Zoek terug je opleiding/cursus waarvoor je wil inschrijven. en voeg deze toe in je winkelmandje. Klik vervolgens op de knop **Ga verder**

- Je ziet vervolgens onderstaand scherm met de **Gegevens**, die je bij het aanmaken van je profiel hebt ingevuld. Controleer deze gegevens nogmaals zorgvuldig!

  Controleer zeker je rijksregisternummer!
  Heb je geen Belgisch rijksregisternummer of bis-nummer?
  Schrijf je dan in tijdens de openingsuren op het cursistensecretariaat: zie leslocaties
  Breng zeker je identiteitskaart, paspoort of verblijfsdocumenten mee.

VOLWASSENENONDERWIJS
leren | beleven | creëren

1. Gegevens

PERSOONLIJK E-MAILADRES *
jan.janssens@hotmail.com

VOORNAAM ZOALS VERMELD OP JE ID * Jan
ACHTERNAAM * Janssens
TELEFOON OF MOBIEL * 0495 12 34 56

STRAAT * LBC wegel
NUMMER * 1 b
BUS

POSTCODE * 2000
GEMEENTE * Antwerpen
LAND * Selecteer

GESLACHT * M
NATIONALITEIT * Belgische
MOEDERTAAL * Nederlands

GEBOORTEDATUM * 14-02-1971
GEBOORTEGEMEENTE * Antwerpen

GEBOORTELAND * België
RIJKSREGISTERNUMMER (OF BIS NR) * 71.02.14-123.45

WERKSITUATIE * Werknemer
OPLEIDINGSNIVEAU * Hoger Secundair
DIPLOMA - LAND VAN UITREIKING * België

Vorige stap of **Naar het overzicht**

TIP:
Iedere inschrijving is persoonlijk. Je kan <u>niet</u> vanuit één profiel voor andere personen inschrijven. Indien je voor iemand anders wenst in te schrijven, maak hiervoor een afzonderlijk webprofiel aan! Klik daarna op Naar het overzicht.

- Je krijgt een korte samenvatting van je gegevens en de gegevens van de cursus waarvoor je ingeschreven bent. Klik vervolgens op de groene knop **Betalen**.

2. Samenvatting & betalen

Persoonlijke gegevens
[redacted]
Geboortedatum: [redacted]
Geslacht: [redacted]

Contactgegevens
Telefoon: [redacted]

Aanvullende gegevens
Nationaliteit: [redacted]
Rijksregisternummer: [redacted]
Werksituatie: [redacted]
Diploma: [redacted]

Opleiding	Leslocatie	Lesmoment	Prijs
Engels 1.1 16-09-2021 tot 16-06-2022	Campus Sudermanstraat Antwerpen	Donderdag van 13:30 tot 16:35	€ 198,00 Waarvan extra kosten: € 18,00

Vorige stap of **Betalen**

Na het klikken op betalen wordt je doorgestuurd naar onze betalingspartner.

- Je wordt doorgeschakeld naar onze betalingspartner Mollie. Je kiest de betalingsmethode van je voorkeur uit de lijst van mogelijkheden (Bancontact, Visa). Je volgt de procedures die op je scherm verschijnen. Als de betaling is gelukt ontvang je in je e-mail met de bestelbevestiging.

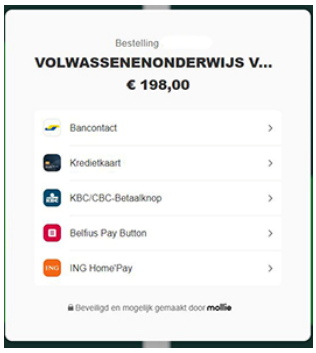

- Je inschrijving en betaling zijn succesvol afgerond!

- Je ontvangt een bestelbevestiging in je mailbox van je aankoop.

  TIP:
  Vind je de bestelbevestiging niet meteen terug in je INBOX?
  Controleer ook de SPAM-folder of folder met ONGEWENSTE E-MAILS.

- Je inschrijving kan je steeds controleren in **Mijn opleidingen** door in te loggen via **Mijn Profiel**.
  Hier zie je het overzicht van je opleidingen staan.

  TIP:
  Onthou je gebruikersnaam voor je webshop profiel en je wachtwoord.
  Ben je dit vergeten, ga dan naar de rubiek Wachtwoord vergeten.

Wachtwoord vergeten?

- Ga naar **Mijn Profiel**
  Je vindt dit bovenaan je scherm in de linkerhoek.
- Ga naar de rubriek **Aanmelden**

- Klik op **Wachtwoord** vergeten
- Geef het e-mailadres in waarmee je je hebt ingeschreven voor een cursus.

- Klik **Verstuur e-mail**
- Je krijgt een bevestiging

- Log in bij je email-programma en volg de instructies in de herstelmail.

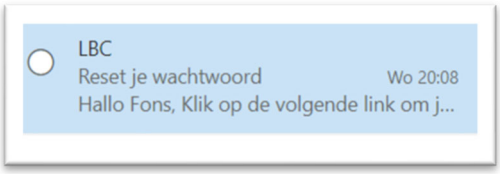

- Vul je nieuwe wachtwoord in

- Klik op **Bewaar wachtwoord**

- Log opnieuw in.